

Izvješće o poslovanju za 2013. godinu

PLIN VTC d.o.o.

Direktor Zvonko Kožnjak

Ožujak, 2014. godine



PLIN VTC d.o.o.
Ferde Rusana 2
33000 Virovitica
www.plinvtc.hr

- Distribucijski sustav i obujam količine prirodnog plina u 2013. godini
- Rezultati poslovanja u 2013. godini
- Struktura i fluktuacija radnika u 2013. godini
- Nabava radova, robe i usluga
- Bitni događaji nakon 31.12.2013. godine

SADRŽAJ

1. Uvod
2. Distribucijski sustav i područje distribucije
3. Broj priključaka u 2013. godini po osnivačima
4. Nabava i prodaja prirodnog u razdoblju 2010.-2013. godina
5. Rezultati poslovanja u 2013. godini
6. Struktura i fluktuacija radnika u 2013. godini
7. Nabava radova, robe i usluga
8. Politika sustava upravljanja
9. Bitni događaji nakon 31.12.2013. godine
10. Zaključak

1. UVOD

Trgovačko društvo PLIN VTC d.o.o. je energetska subjekt koji obavlja energetska djelatnost distribucije i opskrbe prirodnog plina te proizvodnju, distribuciju i opskrbu toplinske energije.

Prema Zakonu o energiji energetska subjekti mogu obavljati energetska djelatnost temeljem dozvole koju izdaje Hrvatska energetska regulatorna agencija. Dozvolu za obavljanje energetska djelatnosti distribucije plina posjeduje od 07.06.2004., a dozvolu za energetska djelatnost opskrbe plina posjeduje od 05.03.2005. godine, obje na razdoblje od 15 godina.

Dozvole za obavljanje proizvodnje, distribucije i opskrbe toplinske energije posjeduje od 20.08.2004. izdane također na razdoblje od 15 godina.

Članovi društva (osnivači) su:

- Grad Virovitica sa 72% udjela ili 6.007.400,00 kuna temeljnog kapitala
- Općina Špišić Bukovica sa 7% udjela ili 582.100,00 kuna temeljnog kapitala
- Općina Suhopolje sa 7% udjela ili 582.100,00 kuna temeljnog kapitala
- Općina Gradina sa 7% udjela ili 582.100,00 kuna temeljnog kapitala
- Općina Lukač sa 7% udjela ili 582.100,00 kuna temeljnog kapitala.

Društvo PLIN VTC je sukladno svojim djelatnostima organizirano kroz:

1. Službu distribucije
2. Službu opskrbe
3. Službu toplinske energije
4. Službu financijskih, kadrovskih i općih poslova.

Ukupan broj zaposlenih u 2013. godini je 39 radnika, od kojih je 1 član uprave, 20 je zaposleno u službi distribucije, 6 u službi opskrbe, 6 u službi toplinske energije i 6 u službi financijskih, kadrovskih i općih poslova.

Prema Zakonu o trgovačkim društvima i Ugovoru o osnivanju, obveza Uprave PLIN-a VTC d.o.o. je izrada i prezentacija godišnjeg financijskog izvješća Skupštini društva i Nadzornom odboru.

Uprava je odgovorna za sastavljanje i objektivan prikaz financijskih izvještaja u skladu s Hrvatskim standardima financijskog izvještavanja. U 2013. godini poslove Uprave Društva je obavljao direktor Zvonko Kožnjak.

Društvo PLIN VTC je obveznik revizije za 2013. godinu jer je ukupan prihod društva u protekloj godini veći od 30 milijuna kuna, odnosno za 2012. godinu iznosi 56.253.159 kuna.

Odlukom Skupštine Društva od 12.03.2013., ur.broj: 974-01/13, sukladno članku 275. stavku 1. Zakona o trgovačkim društvima (N.N. br. 111/93., 137/09.), revizorsko društvo Revizor VTC d.o.o., OIB: 78793522243, Ivana Mažuranića 23, 33000 Virovitica je obavilo reviziju financijskih izvještaja društva s ograničenom odgovornošću PLIN VTC, koja uključuju Bilancu na dan 31. prosinca 2013. godine, Račun dobitka i gubitka za 2013. godinu i Izvještaj o promjenama kapitala, te sažetak značajnih računovodstvenih politika i ostalih objašnjavajućih bilježaka i dalo mišljenje da financijski izvještaji daju istinit i fer prikaz financijskog položaja Društva na dan 31. prosinca 2013. godine i njegove financijske uspješnosti za 2013. godinu, sukladno Hrvatskim standardima financijskog izvještavanja.

2. DISTRIBUCIJSKI SUSTAV I PODRUČJE DISTRIBUCIJE

PLIN VTC d.o.o. raspolaže s 330 km plinske mreže i distribuira prirodni plin do korisnika na području grada Virovitice i općina Špišić Bukovica, Suhopolje, Gradina i Lukač, te brine o proširenju, sigurnosti, rekonstrukciji i izgradnji distribucijskog sustava.

Distribucijski sustav obuhvaća plinovode, regulacijske stanice, mjerno-regulacijske stanice, odorizacijske stanice, sustav za daljinski nadzor, upravljanje i prikupljanje podataka, priključke, plinomjere i drugu mjernu opremu, kao i svu drugu opremu i građevine ugrađene u distribucijski sustav u svrhu osiguravanja sigurnog i pouzdanog pogona distribucijskog sustava i isporuke plina.

Duljina distribucijske mreže plinovoda prema gradovima i općinama iznosi:

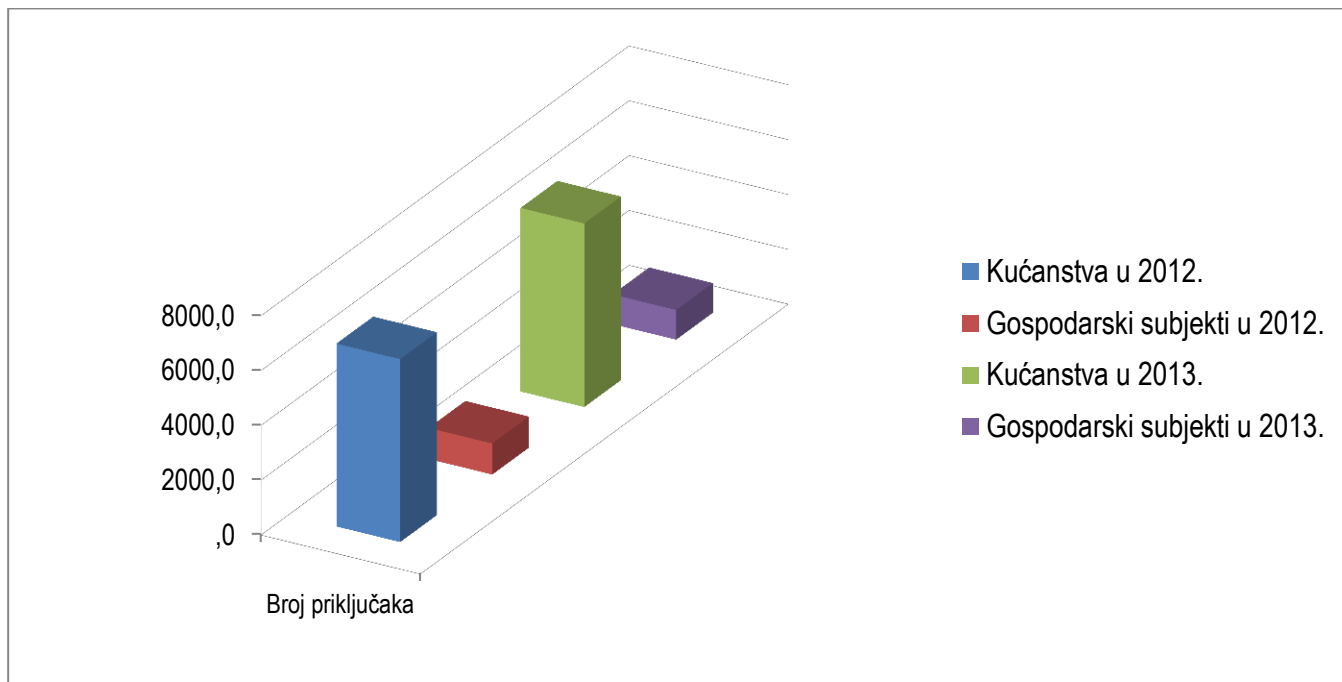
- 143 km u gradu Virovitica
- 63 km u općini Špišić Bukovica
- 88 km u općini Suhopolje
- 26 km u općini Gradina
- 10 km u općini Lukač

PLIN VTC d.o.o. PODRUČJE DISTRIBUCIJE PRIRODNOG PLINA



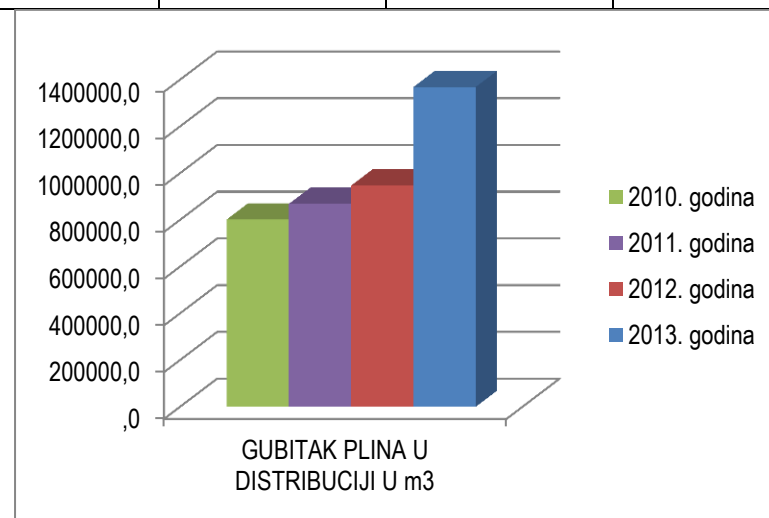
3. BROJ PRIKLJUČAKA U 2013. GODINI PO OSNIVAČIMA

OSNIVAČI	Broj priključaka na dan 31.12.2012. godine			Priključeni u 2013. godini			Broj priključaka na dan 31.12.2013. godine		
	Kućanstva	Gospodarski subjekti	Ukupno	Kućanstva	Gospodarski subjekti	Ukupno	Kućanstva	Gospodarski subjekti	Ukupno
Virovitica	5.941	738	6.679	24	38	62	5.954	719	6.673
Špišić Bukovica	250	230	480	1	0	1	250	205	455
Suhopolje	411	129	540	13	5	18	416	121	537
Gradina	33	19	52	3	2	5	36	22	58
Lukač	42	18	60	1	1	2	43	18	61
Sveukupno	6.677	1.134	7.811	42	46	88	6.699	1.085	7.784



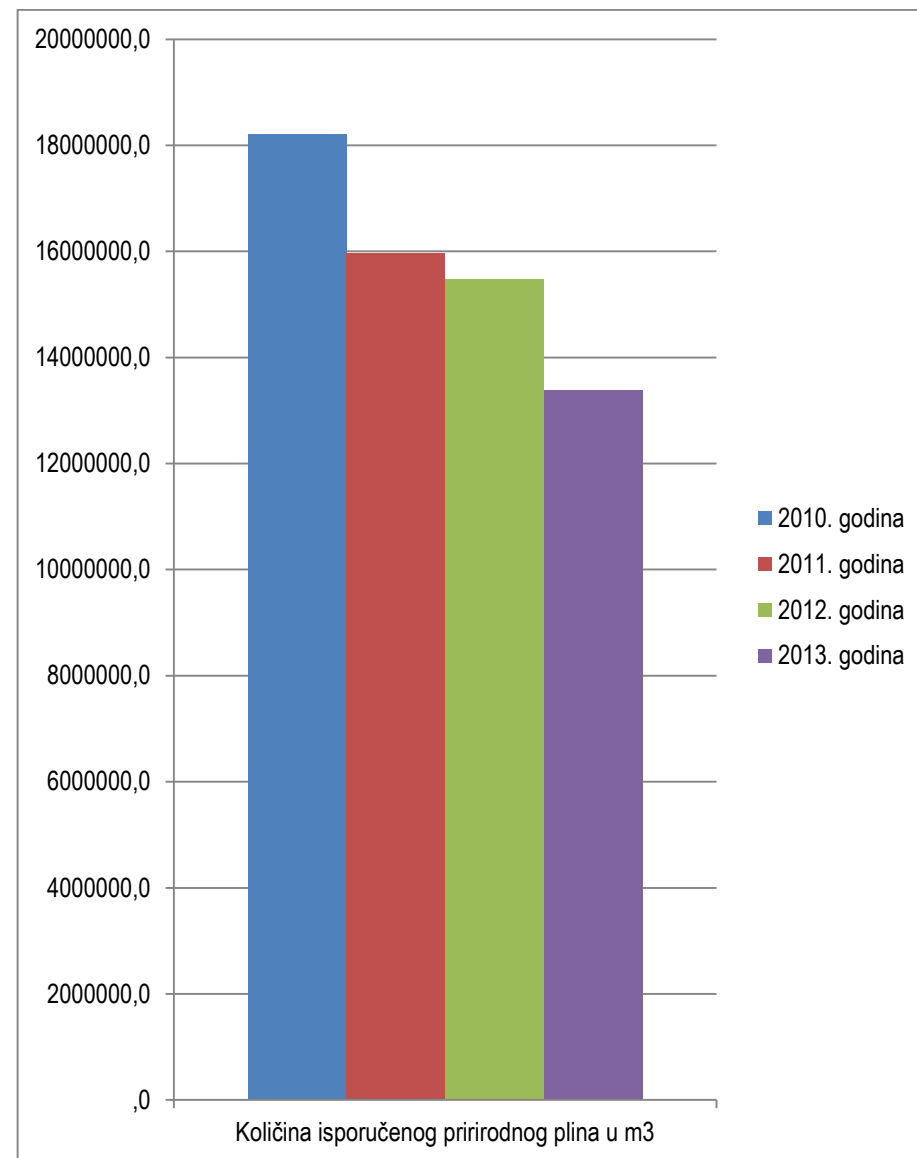
4. NABAVA I PRODAJA PRIRODNOG PLINA U RAZDOBLJU 2010. - 2013. GODINA

NABAVA PRIRODNOG PLINA							IZRAČUN GUBITKA PLINA U DISTRIBUCIJI			
Mjesec	2010. godina	2011. godina	2012. godina		2013. godina		2010. godina	2011. godina	2012. godina	2013. godina
	Količina m ³	Količina m ³	Količina m ³	Količina kWh	Količina m ³	Količina kWh	Nabava m ³ :	Nabava m ³ :	Nabava m ³ :	Nabava m ³ :
Siječanj	2.881.656	2.398.951	2.189.720	21.012.765	2.105.080	20.270.483	19.000.854	16.838.462	16.427.306	14.757.345
Veljača	2.347.812	2.214.432	2.754.838	26.229.843	1.802.482	17.371.457	18.198.983	15.969.672	15.480.124	13.388.556
Ožujak	1.712.547	1.674.728	1.194.783	11.526.023	1.699.641	16.400.833	Gubitak:	Gubitak:	Gubitak:	Gubitak:
Travanj	888.247	645.124	790.015	7.635.992	880.712	8.590.115	801.871 m ³	868.790 m ³	947.152 m ³	1.368.789 m ³
Svibanj	758.658	779.917	807.324	7.790.183	600.696	5.860.681	4,22 %	5,16 %	5,77 %	9,28 %
Lipanj	299.650	235.466	298.748	2.885.876	307.301	2.998.845				
Srpanj	525.448	671.739	783.215	7.599.387	608.322	5.937.219				
Kolovoz	992.691	1.062.227	1.037.698	10.104.675	934.303	9.107.250				
Rujan	1.725.266	1.455.288	1.381.091	13.863.434	1.247.995	12.187.410				
Listopad	2.355.019	1.613.252	2.060.033	20.167.449	1.399.698	13.671.353				
Studeni	1.870.347	2.040.841	1.076.998	10.500.972	1.284.048	12.508.873				
Prosinac	2.643.513	2.046.497	2.052.843	19.876.492	1.887.067	18.366.648				
Ukupno	19.000.854	16.838.462	16.427.306	159.193.091	14.757.345	143.271.167				



PRODAJA PRIRODNOG PLINA

Mjesec	2010. godina	2011. godina	2012. godina		2013. godina	
	Količina m ³	Količina m ³	Količina m ³	Količina kWh	Količina m ³	Količina kWh
Siječanj	2.411.283	2.122.043	1.928.778	18.508.832	1.812.251	17.453.124
Veljača	2.335.576	2.059.842	2.494.686	23.755.804	1.659.319	15.989.459
Ožujak	1.662.615	1.548.078	1.168.615	11.270.906	1.570.706	15.157.484
Travanj	894.499	653.633	757.247	7.319.588	762.257	7.434.058
Svibanj	725.719	740.409	775.057	7.479.489	525.198	5.123.794
Lipanj	321.824	229.632	294.416	2.844.618	270.795	2.642.638
Srpanj	409.327	542.101	639.184	6.201.857	594.611	5.804.240
Kolovoz	1.097.219	1.198.546	1.149.130	11.187.251	874.972	8.528.132
Rujan	1.677.551	1.423.504	1.267.979	12.729.110	1.149.089	11.222.893
Listopad	2.243.624	1.542.564	2.022.992	19.802.940	1.258.581	12.292.249
Studeni	1.807.236	1.891.030	1.049.998	10.238.281	1.192.065	11.612.675
Prosinac	2.612.510	2.018.290	1.932.042	18.708.544	1.718.712	16.728.830
Ukupno:	18.198.983	15.969.672	15.480.124	150.047.220	13.388.556	129.989.576



5. REZULTATI POSLOVANJA

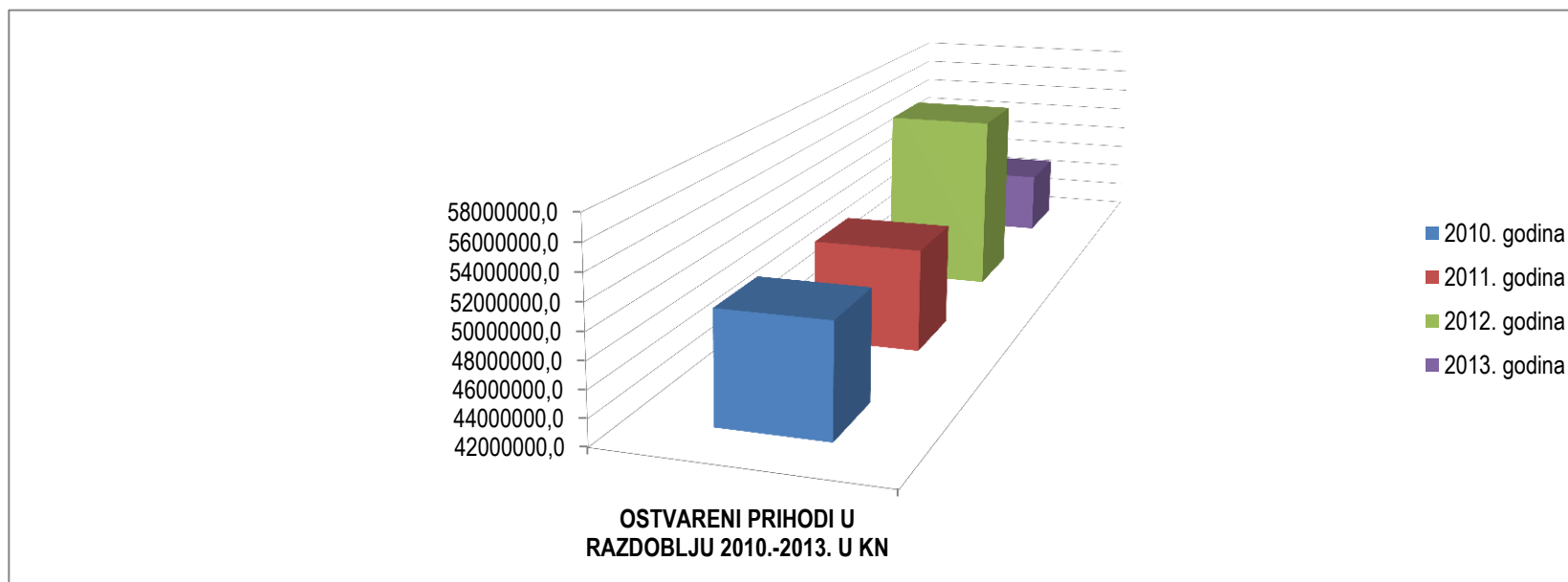
PRIHODI

Ukupni prihodi Društva u 2013. godini iznose 47.211.414 kn kuna, što je za 16,07% manje u odnosu na prethodnu 2012. godinu.

u kunama

PRIKAZ STRUKTURE PRIHODA U RAZDOBLJU 2010. - 2013. GODINA

R.BR.	ELEMENTI	2010. godina	UDIO %	2011. godina	UDIO %	2012. godina	UDIO %	2013. godina	UDIO %
1.	Distribucija	7.173.372	14,20	8.543.306	17,08	8.085.256	14,37	6.453.527	13,67
2.	Opskrba	41.460.846	82,10	39.754.067	79,47	46.485.511	82,64	38.792.293	85,17
3.	Toplinska energija	1.869.010	3,70	1.729.249	3,46	1.682.392	2,99	1.965.594	4,16
Ukupno:		50.503.228		50.026.622		56.253.159		47.211.414	

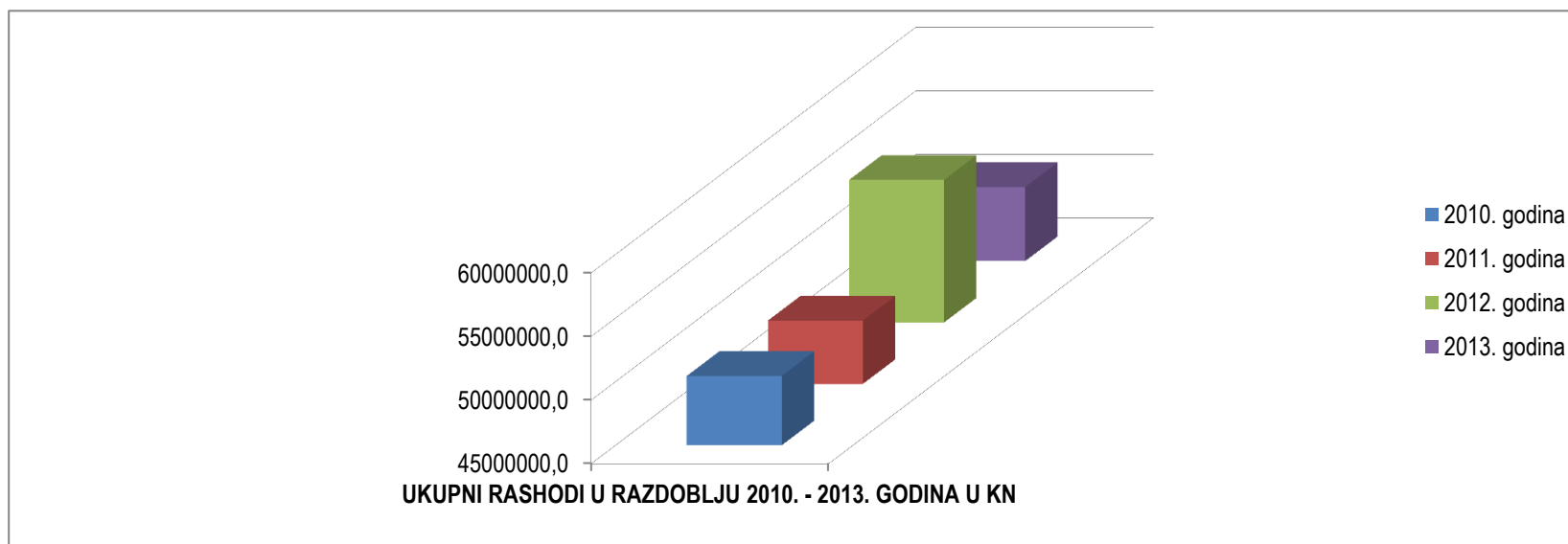


RASHODI

Ukupni rashodi poslovanja u 2013. godini iznose 50.822.332 kuna, te su za 9,58 % manji u odnosu na ukupne rashode ostvarene u prethodnoj 2012. godini. Materijalni troškovi čine najveći udio u ukupnim rashodima i iznose 84,05 %.

u kunama

STRUKTURA RASHODA U RAZDOBLJU 2010.-2013. GODINA									
R.BR.	ELEMENTI	2010. godina	UDIO %	2011. godina	UDIO %	2012. godina	UDIO %	2013. godina	UDIO %
1.	MATERIJALNI TROŠKOVI	43.963.074	87,14	43.038.094	86,11	48.693.964	86,64	42.716.085	84,05
2.	TROŠKOVI OSOBLJA	4.245.554	8,42	4.228.768	8,46	4.281.725	7,62	4.307.861	8,48
3.	AMORTIZACIJA	811.638	1,61	831.158	1,66	748.628	1,33	798.805	1,57
4.	OSTALI TROŠKOVI	849.371	1,68	1.053.206	2,11	1.329.454	2,37	1.510.580	2,97
5.	VRIJEDNOSNO USKLAĐIVANJE	0,00	0,00	0,00	0,00	0,00	0,00	284.560	0,56
6.	OSTALI POSLOVNI RASHODI	307.123	0,61	270.945	0,54	353.275	0,63	385.526	0,76
7.	FINANCIJSKI RASHODI	271.722	0,54	555.422	1,11	797.198	1,42	818.915	1,61
UKUPNI RASHODI		50.448.482		49.977.593		56.204.244		50.822.332	



RAČUN DOBITI I GUBITKA ZA RAZDOBLJE 01.01.2013. – 31.12.2013. GODINE

u kunama

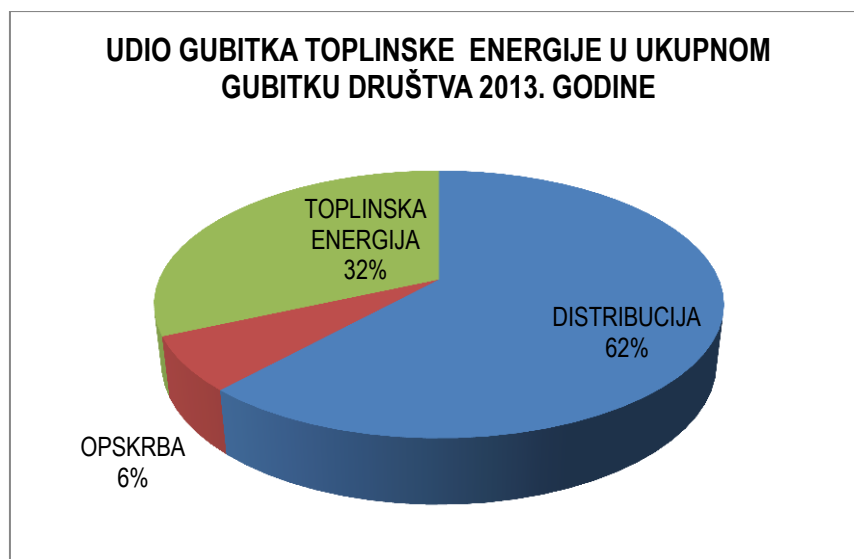
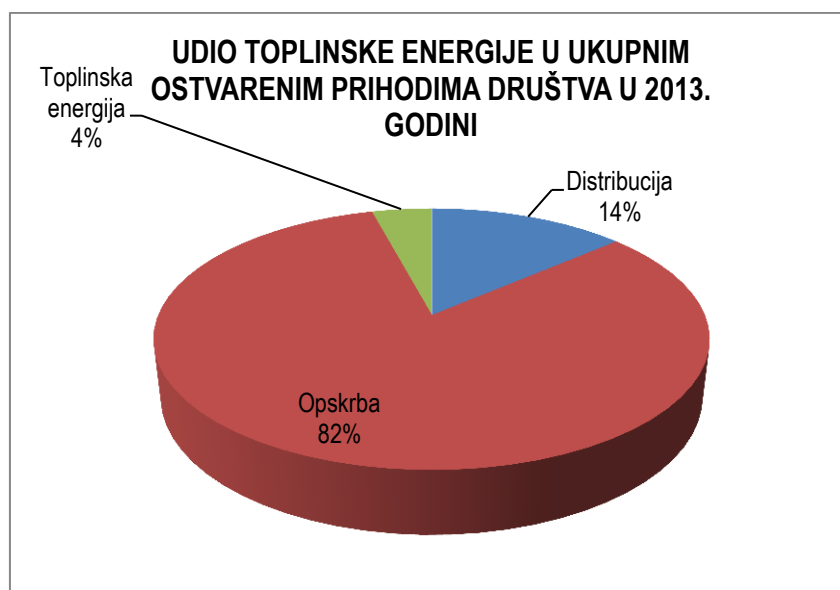
I. POSLOVNI PRIHODI	46.793.874
1. Prihodi od prodaje	46.236.311
2. Ostali poslovni prihodi	537.563
II. POSLOVNI RASHODI	50.003.417
1. Materijalni troškovi	42.716.085
a) Troškovi sirovina i materijala	41.564.748
c) Ostali vanjski troškovi	1.151.337
2. Troškovi osoblja	4.307.861
a) Neto plaće i nadnice	2.692.309
b) Troškovi poreza i doprinosa iz plaća	1.047.254
c) Doprinosi na plaće	568.298
3. Amortizacija	798.805
4. Ostali troškovi	1.510.580
5. Vrijednosno usklađivanje kratkotrajne imovine	284.560
6. Ostali poslovni rashodi	385.526
III. FINANCIJSKI PRIHODI	417.540
1. Kamate, tečajne razlike, dividende, slični prihodi iz odnosa s nepovezanim poduzetnicima i drugim osobama	417.540
IV. FINANCIJSKI RASHODI	818.915
1. Kamate, tečajne razlike i drugi rashodi	818.915
V. UKUPNI PRIHODI	47.211.414
VI. UKUPNI RASHODI	50.822.332
VII. GUBITAK RAZDOBLJA	3.610.918

PROIZVODNJA, DISTRIBUCIJA I OPSKRBA TOPLINSKE ENERGIJE

Djelatnost toplinske energije čini 4% ukupnih prihoda Društva PLIN VTC u 2013. godini, dok s 32 % učestvuje u ostvarenom gubitku razdoblja Društva u 2013. godini.

u kunama

TOPLINSKA ENERGIJA	2010. godina	2011. godina	2012. godina	2013. godina	Ukupno
PRIHODI	1.869.010	1.729.249	1.682.393	1.965.594	7.246.246
RASHODI	2.928.798	3.124.227	2.799.580	3.109.222	11.961.827
GUBITAK RAZDOBLJA	1.059.788	1.394.978	1.117.187	1.143.628	4.715.581

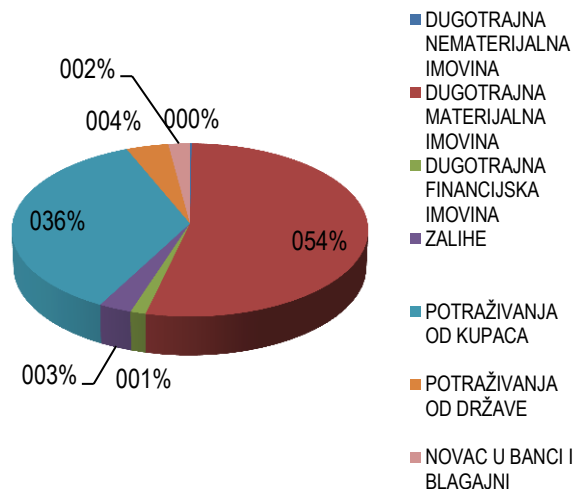


ANALIZA BILANCE NA DAN 31.12.2013. GODINE

AKTIVA

Dugotrajna imovina koju u najvećem dijelu čini dugotrajna materijalna imovina sudjeluje sa 55,03% u aktivi, što je za 2,97% više u odnosu na prethodnu 2012. godinu.

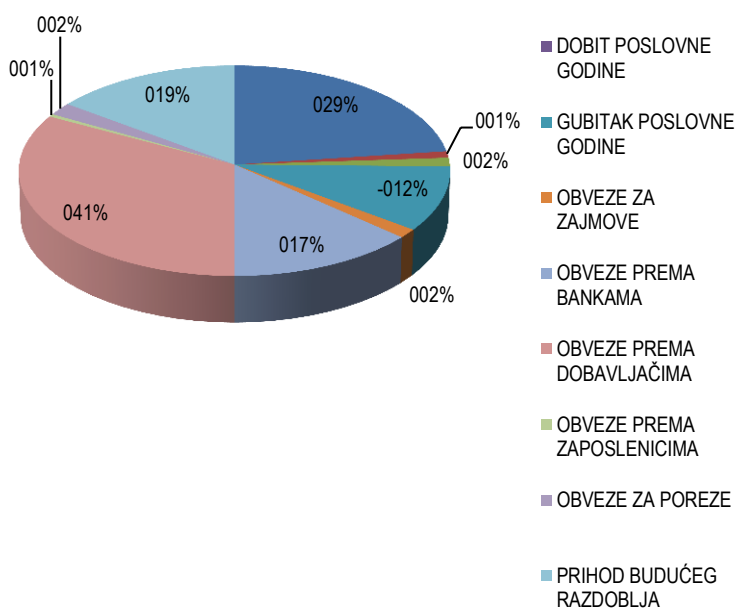
Kratkotrajna imovina u 2013. godini sudjeluje sa 44,97% u aktivi, što je za 2,97% manje u odnosu na 2012. godinu. Najveći udio u kratkotrajnoj imovini od 79,94 % imaju potraživanja od kupaca, koja su za 9,58 % manja u odnosu na 2012. godinu.



PASIVA

Kapital i rezerve čine 19,14% ukupne pasive u iznosu 5.568.502 kuna te je zbog iskazanog gubitka poslovanja u 2013. godini smanjen za 40,07% u odnosu na 2012. godinu za. Temeljni kapital iznosi 8.335.800 kuna, revalorizacijske rezerve 361.354 kuna, zadržana dobit 482.266 kuna, a gubitak poslovne godine 3.610.918 kuna.

Kratkoročne obveze čine 62,34% ukupne pasive, od kojih se 65,69 % odnosi na obveze prema dobavljačima, a iznose 11.916.439 kuna.



6. STRUKTURA I FLUKTUACIJA RADNIKA U 2013. GODINI

Stupanj stručnog obrazovanja	Stanje na dan 31.12.2012.		Promjene tijekom 2013. godine	Stanje na dan 31.12.2013.	
	Broj radnika	Učešće	Broj zaposlenih radnika	Broj radnika	Učešće
Visoka stručna sprema	3	8%	0	3	8%
Viša stručna sprema	3	8%	1	4	10%
Srednja stručna sprema	24	63%	-1 (mirovina) +1	24	62%
Kvalificirani radnici	7	18%	0	7	18%
Nekvalificirani radnici	1	3%	0	1	2%
Ukupno:	38		0	39	

Društvo PLIN VTC na dan 31.12.2013. godine zapošljava 39 radnika, od toga 10 žena. Tijekom 2013. godine nije bilo značajnije fluktuacije zaposlenika, a promjena u broju radnika je bila u svrhu obavljanja osnovne djelatnosti.

Udio troškova zaposlenika u odnosu na ukupne rashode u 2013. godini iznosi 8,48 %, dok je udio troškova zaposlenika u odnosu na ukupne prihode ostvarene u 2013. godini 9,13 %.

7. SKLOPLJENI UGOVORI U 2013. GODINI

Svi pojedinačni ugovori sklopljeni za nabavu radova, roba i usluga u 2013. godini iznose do 70.000 kuna i spadaju u tzv. bagatelne nabave, izuzev nabave i transporta prirodnog plina koji su izuzeće od primjene Zakona o javnoj nabavi.

Vrijednost nabave prirodnog plina i transporta prirodnog plina u 2013. godini iznosi 39.258.380 kuna bez PDV-a.

Slijedeća tablica i grafikon prikazuju vrste i vrijednosti ugovora sklopljenih za bagatelne nabave u 2013. godini.

u kunama

VRSTA NABAVE	IZNOS NABAVE	UDIO
ROBA	341.848	19,23%
RADOVI	61.414	3,45%
USLUGE	1.374.378	77,32%
UKUPNO:	1.777.640	

The pie chart illustrates the distribution of contract types for bagatelle purchases in 2013. The largest portion is 'USLUGE' (Services) at 77.32%, followed by 'ROBA' (Goods) at 19.23%, and 'RADOVI' (Works) at 3.45%.

8. POLITIKA SUSTAVA UPRAVLJANJA

U Društvu PLIN VTC je tijekom 2013. godine razvijen sustav upravljanja kvalitetom prema normi ISO 9001:2008 i sustav upravljanja zaštitom okoliša prema normi ISO 14001:2004 temeljem čega su mu 04. prosinca 2013. godine izdani certifikati od strane Bureau Veritas, Rijeka, jer je Društvo prepoznato kao kvalitetna i stručna tvrtka u području distribucije i opskrbe prirodnim plinom, te proizvodnje, distribucije i opskrbe toplinskom energijom.

9. BITNI DOGAĐAJI NAKON 31.12.2013. GODINE

U skladu s planom poslovanja za 2013. godinu u prosincu 2013. godine je započeo otvoreni postupak javne nabave za nabavu radova na izgradnji plinske mreže Turanovac, Kapela Dvor, Gornje Bazje, Terezino Polje i Zrinj Lukački s planiranim završetkom radova do kraja rujna 2014. godine.

Investiranjem u nove plinovode se ostvaruje strategija širenja našeg distribucijskog područja na području Općine Lukač i tako omogućava većem broju stanovnika i tvrtki privilegij korištenja prirodnog plina.

Županijska skupština Virovitičko-podravske županije je dana 16. prosinca 2013. godine donijela Odluku o davanju koncesije za obavljanje djelatnosti distribucije plina na distribucijskom području općine Gradina, Lukač, Suhopolje i Špišić Bukovica, Društvu PLIN VTC temeljem čega je 05. ožujka 2014. godine sklopljen Ugovor o koncesiji za distribuciju plina između Virovitičko-podravske županije, Trg Ljudevita Patačića 1, Virovitica, kao davatelja koncesije i Društva PLIN VTC, kao koncesionara, na razdoblje od 30 godina.

Povlačenjem sredstava iz kreditnog paketa HBOR-a ukupne vrijednosti 11.230.000 kuna je kupljen poslovni prostor veličine 438 m² na drugom katu poslovne zgrade na Trgu bana Josipa Jelačića 21 u Virovitici, po cijeni od 3.170.361 kuna bez PDV-a i time riješen problem smještaja Društva PLIN VTC, jer je prostor u kojem se trenutno nalazi, vraćen prijašnjem vlasnicima u procesu povrata nacionalizirane imovine.

Krajem 2013. godine utvrđeni su povećani gubitci plina u distribuciji plina u odnosu na prethodne godine radi čega je provedena izvanredna kontrola plinskih brojlara naših potrošača. U postupku kontrole pronađeno je oko 50 plinskih brojlara većih satnih isporuka na kojem su uočena neovlaštena skidanja sigurnosnih plombi i različite preinake uređaja što upućuje na neovlaštenu potrošnju prirodnog plina. Sukladno Zakonu o tržištu plina (NN broj 28/13) napravljena je procjena štete, odnosno odštetni zahtjevi za neovlaštenu potrošnju prirodnog plina u iznosu 5.258.981 kuna gdje se u većini radi o potrošačima u kategoriji poduzetništvo.

Za neovlaštene potrošnje plina su Općinskom državnom odvjetništvu u Virovitici poslane i kaznene prijave zbog kaznenog djela krađe i kaznenog djela skidanja i povrede službenog pečata i znaka, ali će Društvo PLIN VTC sve slučajeve u kojim je dokazana neovlaštena potrošnja plina nastojati riješiti putem nagodbe i na taj način povratiti veći dio svojih izgubljenih prihoda uzrokovanih neprimjerenim postupanjima takvih kupaca.

10. ZAKLJUČAK

Analiza poslovanja Društva PLIN VTC u 2013. godini dokazuje kako promjene i povećanje složenosti okruženja u kojem se poduzeće nalazi može dovesti do ozbiljnih poremećaja u njegovom poslovanju.

Evidentan pad prodaje prirodnog plina u 2013. godini, koja je u odnosu na prethodnu 2012. godinu manja za 13,51%, direktno je utjecao na pad poslovnih prihoda u djelatnosti distribucije i opskrbe prirodnim plinom. Pretpostavka je da se zbog visoke cijene prirodnog plina i sve manje kupovne moći, određen broj potrošača u kategoriji kućanstava odlučio za grijanje nekim drugim dostupnim energentima.

Veliki dio pada prihoda pripisuje se i neovlaštenoj potrošnji prirodnog plina koje držimo „izgubljenim prihodima“, jer je s jedne strane nastao rashod od nabave plina koji s druge strane nije prihodovan, pa iz njega proizlazi gubitak u djelatnosti distribucije.

Prethodno prikazana struktura prihoda, rashoda i gubitaka prema djelatnostima, prikazuje da djelatnost toplinske energije unazad četiri godine stvara gubitak. Razlog tomu je povećanje nabavne cijene plina i električne energije za proizvodnju toplinske energije a da proporcionalno nije uvećavana i prodajna cijena toplinske energije.

Odlukom Hrvatske energetske regulatorne agencije (NN br.102/13), koja je stupila na snagu 1. rujna 2013. godine, je povećana tarifna stavka u tarifnom sustavu za usluge energetske djelatnosti proizvodnje, distribucije i opskrbe toplinskom energijom što je preduvjet za pozitivno poslovanje ove djelatnosti u budućim razdobljima.

Daljnji razvoj Društva i povećanja obujma njegovog poslovanja planira se nakon završetka investicija u tijeku, kada će velik broj građana dobiti pristup plinskim mrežama, jer se radi o oko 50 km novih plinskih mreža na njegovom distribucijskom području.

Tijekom 2013. godine je uveden novi informatički sustav i razvijen sustav upravljanja kvalitetom prema normi ISO 9001:2008 i sustav upravljanja zaštitom okoliša prema normi ISO 14001:2004 što je preduvjet za povećanje uspješnosti poslovanja.

Prisutna je i potreba za provođenjem zadaća kontrolinga kao jednom od mjera kojom bi se popravilo stanje poduzeća i to ne samo na način da se one funkcionalno provode kroz različite službe i odjele unutar poduzeća, već da se kontroling formira u institucionalnom obliku kao podsustav vodstvu.

Temeljna uloga kontrolinga bila bi međusobno integriranje poslovnih funkcija, njihova kontrola i stručna podrška menadžmentu pri donošenju poslovnih odluka.

Nizom planiranih aktivnosti koje su trenutno u realizaciji namjera je unaprijediti poslovanje Društva i u idućoj godini, a i ubuduće povećavati sposobnost prilagođavanja promjenama unutar i izvan poduzeća, i na taj način povećati uspješnost poslovanja kroz obavljanje svojih djelatnosti i u konačnici ostvariti pozitivan financijski rezultat.

U Virovitici, 26.03.2014.

Uprava Društva:

Direktor Zvonko Kožnjak