



# Godišnje izvješće o radu za 2017. godinu

Virovitica, 24.04.2018.

---

Uprava društva PLIN VTC d.o.o. : direktor Zvonko Kožnjak

## Sadržaj

I.	UVOD .....	2
II.	DJELOKRUG, ORGANIZACIJA STRUKTURA I LJUDSKI POTENCIJALI .....	2
1.	SISTEMATIZACIJA RADNIH MJESTA .....	3
2.	ORGANIZACIJSKA STRUKTURA.....	4
3.	STANJE ZAPOSLENOSTI NA DAN 31.12.2017.....	5
4.	ŽIVOTNA DOB RADNIKA.....	5
III.	PRIKAZ OSTVARENJA PLANA ZA 2017. GODINU .....	6
1.	DISTRIBUCIJA PRIRODNOG PLINA.....	6
2.	OPSKRBA PRIRODNIM PLINOM .....	7
3.	IZVRŠENJE FINACIJSKOG PLANA 2017. GODINE .....	8
4.	GODIŠNJE IZVJEŠĆE O RADU PO UNUTARNJIM USTROJSTVENIM JEDINICAMA 9	
	SLUŽBA DISTRIBUCIJE .....	9
	SLUŽBA OPSKRBE .....	10
	SLUŽBA FINACIJSKIH, KADROVSKIH I OPĆIH POSLOVA.....	10
IV.	ODLUKA O POJEDNOSTAVLJENOM SMANJENJU TEMELJNOG KAPITALA DRUŠTVA.....	10
V.	IZJAVA O FISKALNOJ ODGOVORNOSTI .....	11
VI.	FINACIJSKI IZVJEŠTAJI .....	11
VII.	ZAKLJUČAK .....	16

## I. UVOD

Temeljem Zakona o trgovačkim društvima uprava Društva je dužna u skladu s propisima o računovodstvu sastaviti i podnijeti financijska izvješća Skupštini i Nadzornom odboru Društva. U 2017. godini poslove uprave Društva je obavljao direktor Zvonko Kožnjak.

Sukladno Uputama za izradu i donošenje godišnjeg izvješća o radu pravnih osoba čiji je osnivač Grad Virovitica, izrađenih od strane stručnih službi Grada Virovitice, uprava Društva donosi Godišnje izvješće o radu za 2017. godinu.

Svrha izrade Godišnjeg izvješća za 2017. godinu je izvještavanje Skupštine, Nadzornog odbora i zainteresirane javnosti o ostvarenim zadaćama i poslovima u prethodnoj godini uz pretpostavku poštivanja zakonskih propisa.

Revizorsko društvo Revizor VTC d.o.o., OIB: 78793522243, Ivana Mažuranića 23, 33000 Virovitica je obavilo reviziju financijskih izvještaja Društva, koja uključuju Bilancu na dan 31. prosinca 2017. godine, Račun dobiti i gubitka za 2017. godinu, te sažetak značajnih računovodstvenih politika i ostalih objašnjavajućih bilježaka i dalo mišljenje da financijski izvještaji daju istinit i fer prikaz financijskog položaja Društva na dan 31. prosinca 2017. godine i njegove financijske uspješnosti za 2017. godinu, sukladno Hrvatskim standardima financijskog izvještavanja.

Ostvareni ciljevi u 2017. godini:

1. Kvalitetna, sigurna i kontinuirana distribucija prirodnog plina i opskrba plinom
2. Učinkovita iskorištenost raspoloživih kapaciteta priključenjem novih korisnika
3. Financijska stabilnost
4. Racionalan pristup u nabavi roba, radova i usluga sukladno Zakonu o javnoj nabavi
5. Poslovna suradnja s znanstvenim institucijama, nadležnim ministarstvima te stručnim službama

## II. DJELOKRUG, ORGANIZACIJA STRUKTURA I LJUDSKI POTENCIJALI

Društvo ograničene odgovornosti PLIN VTC je osnovano sukladno Zakonu o trgovačkim društvima (NN 111/93 – 110/15) i Ugovorom o osnivanju društva s ograničenom odgovornošću od 16.04.2009. godine.

Društvo obavlja energetske djelatnosti distribucije i opskrbe prirodnog plina, proizvodnju, distribuciju i opskrbu toplinske energije i djelatnost kupca toplinske energije.

Prema Zakonu o energiji (NN 120/12 - 102/15) energetska subjekta mogu obavljati energetska djelatnost temeljem dozvole koju izdaje Hrvatska energetska regulatorna agencija. Društvo posjeduje dozvolu za obavljanje energetske djelatnosti distribucije plina od 07.06.2004. i dozvolu za energetska djelatnost opskrbe plina od 05.03.2005. godine, obje na razdoblje od 15 godina.

Prema Zakonu o tržištu toplinske energije (NN 80/13 - 95/15) od 20.08.2004. posjeduje dozvole za obavljanje proizvodnje, distribucije i opskrbe toplinske energije, izdane također na razdoblje od 15 godina, ali tu djelatnost od 2016. godine više ne obavlja.

Društvo je u 2014. godini registrirano za obavljanje djelatnosti kupca toplinske energije, ali tu djelatnost od 2016. godine također više ne obavlja.

Sukladno svojim djelatnostima Društvo je organizirano kroz:

- Službu distribucije
- Službu opskrbe
- Službu financijskih, kadrovskih i općih poslova

Zakonom o radu (NN 93/14 - 127/17) su uređeni radni odnosi i doneseni Pravilnik o radu i Sistematizacija radnih mjesta s pripadajućim bodovanjem složenosti poslova. Pravilnikom o radu, ur.broj: 192-11/15 od 28.01.2015. godine, uređuje se ustroj Društva, organizacija rada, prava i obveze radnika, plaće, naknade plaća i ostvarivanje materijalnih prava radnika, te postupak i mjere zaštite dostojanstva radnika.

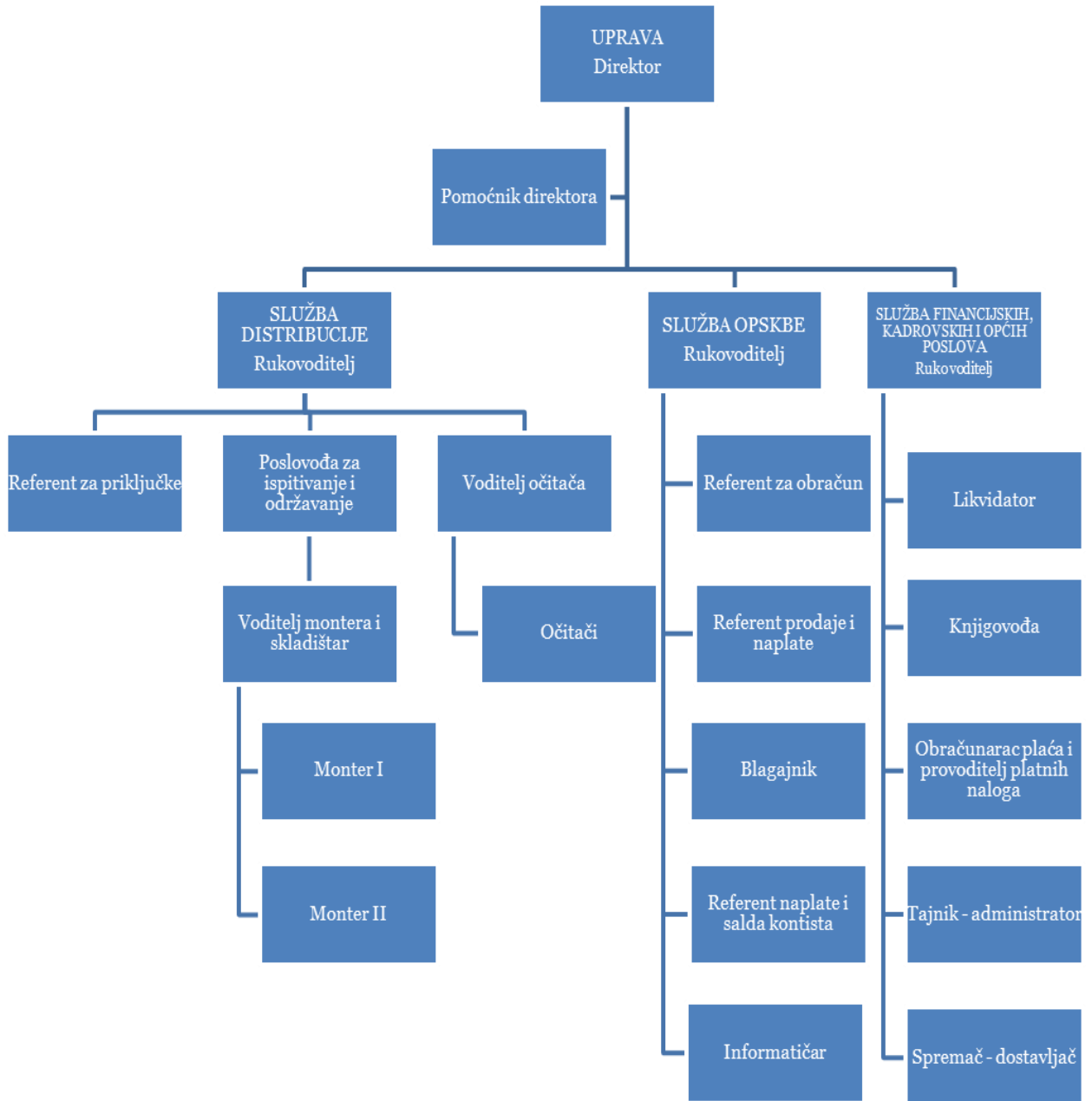
Sindikata PLIN VTC sa sjedištem u Virovitici, Ferde Rusana 2, je s Društvom PLIN VTC dana 21.05.2012. godine sklopio Kolektivni ugovor na razdoblje od 5 godina, koji je njegovim istekom produžen za sljedećih 5 godina.

Kolektivnim ugovorom uređuju se prava i obveze stranaka koje su sklopile taj ugovor. Stranke kolektivnog ugovora i osobe na koje se on primjenjuje dužne su u dobroj vjeri ispunjavati njegove odredbe.

## 1. SISTEMATIZACIJA RADNIH MJESTA

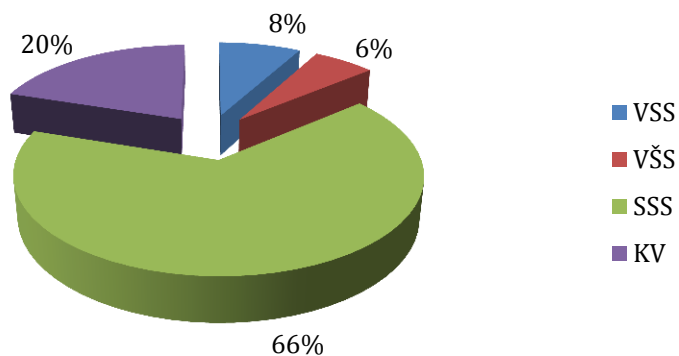
Organizacijska jedinica	Broj sistematiziranih radnih mjesta	Broj zaposlenih na dan 31.12.2017.
<b>Uprava</b>	2	1
<b>Služba distribucije</b>	23	23
<b>Služba opskrbe</b>	7	5
<b>Služba financijskih, kadrovskih i općih poslova</b>	6	6
<b>Ukupno:</b>	38	35

## 2. ORGANIZACIJSKA STRUKTURA



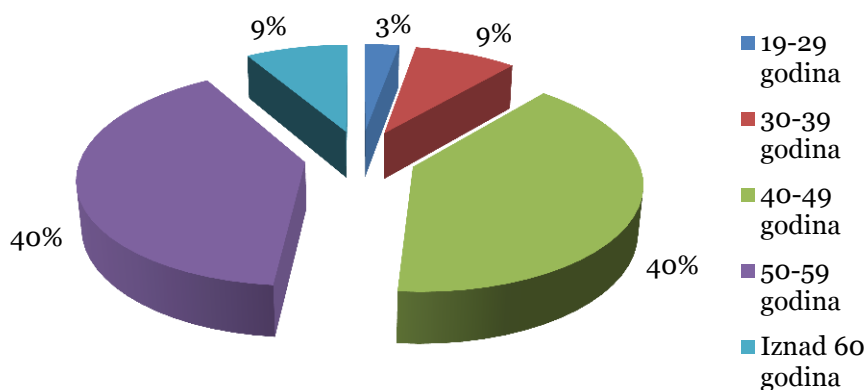
### 3. STANJE ZAPOSLENOSTI NA DAN 31.12.2017.

Stupanj stručnog obrazovanja	Uprava	Služba distribucije	Služba opskrbe	Služba finansijskih, kadrovskih i općih poslova	Ukupno
<b>VSS</b>	-	2	-	1	3
<b>VŠS</b>	1	-	1	-	2
<b>SSS</b>	-	14	4	5	23
<b>KV</b>	-	7	-	-	7
<b>Ukupno:</b>	1	22	5	6	<b>35</b>



### 4. ŽIVOTNA DOB RADNIKA

	Do 19	19-29	30-39	40-49	50-59	Iznad 60	Ukupno	Prosječna starost radnika u godinama
<b>MUŠKARCI</b>	0	0	3	9	11	3	<b>26</b>	<b>48,54</b>
<b>ŽENE</b>	0	1	0	5	3	0	<b>9</b>	
<b>Ukupno:</b>	0	1	3	14	14	3	<b>35</b>	



### III. PRIKAZ OSTVARENJA PLANA ZA 2017. GODINU

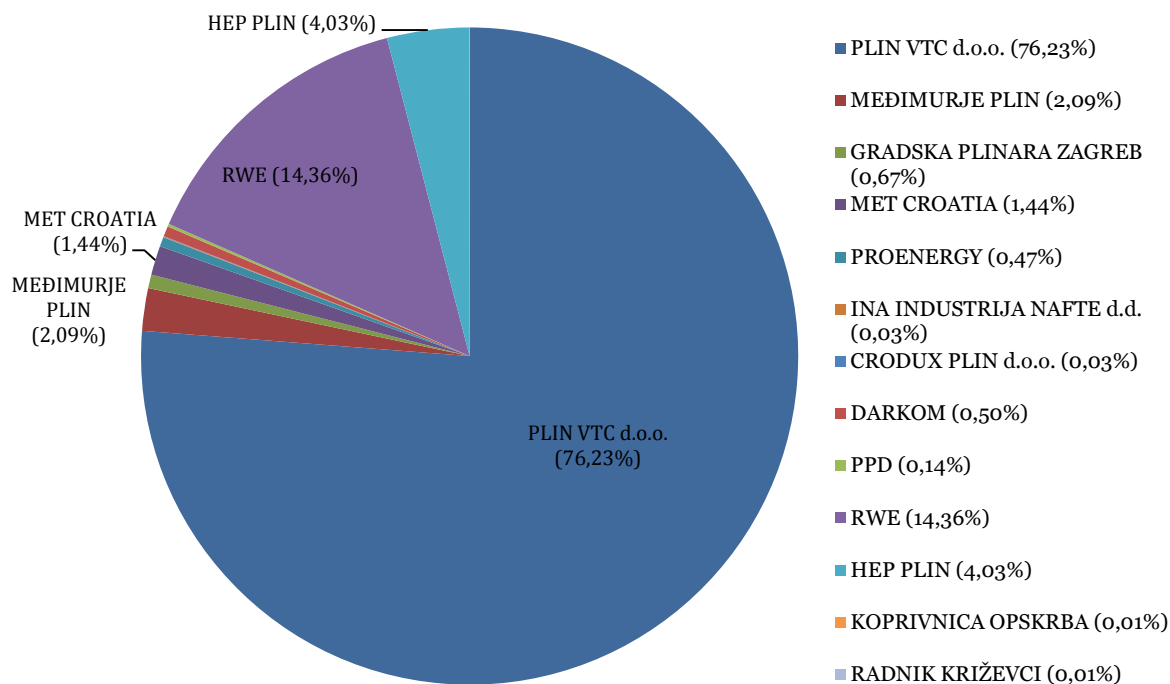
- Plan prodaje – ostvarene količine u distribuciji plina i opskrbi plinom
- Plan financijskog rezultata – ostvareni prihodi i rashodi
- Plan aktivnosti - ostvarenje prema ustrojstvenim jedinicama

#### 1. DISTRIBUCIJA PRIRODNOG PLINA

PLAN ZA DISTRIBUIRANE KOLIČINE PLINA U 2017. 2017.					
MJESEC	DISTRIBUCIJA PLINA	DRUGI OPSKRBLJIVAČI	PLIN VTC	UKUPNO	INDEKS
	kWh	kWh	kWh	kWh	
1.	17.900.000	3.140.870	17.183.951	20.324.821	1,14
2.	12.300.000	2.263.558	13.935.123	16.198.681	1,32
3.	12.100.000	1.289.209	15.037.486	16.326.695	1,35
4.	6.700.000	1.805.843	2.830.578	4.636.421	0,69
5.	12.200.000	5.323.091	5.178.621	10.501.712	0,86
6.	2.900.000	405.933	1.207.615	1.613.548	0,56
7.	3.800.000	1.901.455	1.387.506	3.288.961	0,87
8.	7.600.000	3.138.697	2.122.018	5.260.715	0,69
9.	14.200.000	5.618.491	14.712.533	20.331.024	1,43
10.	12.000.000	5.514.593	7.559.251	13.073.844	1,09
11.	10.800.000	1.580.985	5.542.753	7.123.738	0,66
12.	27.200.000	2.548.162	24.013.036	26.561.198	0,98
Σ	139.700.000	34.530.887	110.710.471	145.241.358	1,04

Od ukupne distribuirane količine plina na distribucijskom području PLIN-a VTC u 2017. godini za PLIN VTC je distribuirano 76,23%, a preostalih 23,77% za druge opskrbljivače; od čega najviše za RWE, HEP PLIN, MEĐIMURJE PLIN i MET CROATIA.

U nastavku slijedi grafički prikaz distribuiranih količina prema prisutnim opskrbljivačima na distribucijskom području PLIN-a VTC u 2017. godini:

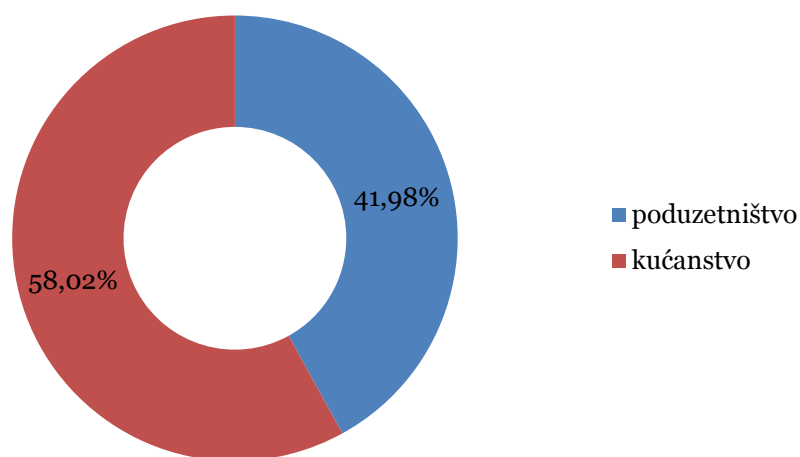


## 2. OPSKRBA PRIRODNIM PLINOM

MJESEC	PLAN OPSKRBE PLINOM U 2017.			IZVRŠENJE OPSKRBE PLINOM U 2017.			
	KUĆANSTVO	PODUZETNIŠTVO	UKUPNO	KUĆANSTVO	PODUZETNIŠTVO	UKUPNO	INDEKS
	KOLIČINE U kWh						
	1	2	3(1+2)	4	5	6(4+5)	7(6/3)
1	12.000.000	6.270.000	18.270.000	3.054.159	7.496.369	10.550.528	0,58
2	9.000.000	4.400.000	13.400.000	2.113.405	4.651.579	6.764.984	0,50
3	8.000.000	3.870.000	11.870.000	26.439.567	2.620.655	29.060.222	2,45
4	4.150.000	3.680.000	7.830.000	590.819	2.272.341	2.863.160	0,37
5	2.750.000	4.910.000	7.660.000	261.164	4.928.432	5.189.596	0,68
6	1.350.000	930.000	2.280.000	122.525	1.091.096	1.213.621	0,53
7	1.200.000	1.650.000	2.850.000	111.319	1.280.853	1.392.172	0,49
8	1.200.000	2.200.000	3.400.000	155.159	1.971.839	2.126.998	0,63
9	1.750.000	4.300.000	6.050.000	10.145.815	4.582.761	14.728.576	2,43
10	6.000.000	8.000.000	14.100.000	666.175	6.955.627	7.621.802	0,54
11	8.300.000	7.800.000	16.100.000	1.435.511	4.207.702	5.643.213	0,35
12	10.500.000	5.200.000	15.700.000	19.473.805	4.665.185	24.138.990	1,54
Σ	66.200.000	53.210.000	119.410.000	64.569.423	46.724.439	111.293.862	0,93



Grafički prikaz strukture opskrbe plinom PLIN-a VTC u 2017. godini



### 3. IZVRŠENJE FINACIJSKOG PLANA 2017. GODINE

Naziv pozicije	PLAN	IZVRŠENJE	INDEKS
<b>I. POSLOVNI PRIHODI</b>	<b>33.470.000</b>	<b>32.235.507</b>	0,96
1. Prihodi od prodaje	32.850.000	31.651.608	0,96
2. Ostali poslovni prihodi	620.000	583.899	0,94
<b>II. POSLOVNI RASHODI</b>	<b>32.300.000</b>	<b>30.469.104</b>	0,94
1. Materijalni troškovi	25.849.600	21.823.061	0,84
a) Troškovi sirovina i materijala	24.738.600	20.681.756	0,83
b) Troškovi prodane robe		3.467	
c) Ostali vanjski troškovi	1.111.000	1.137.838	1,02
2. Troškovi osoblja	4.160.000	3.992.847	0,96
3. Amortizacija	1.000.000	892.678	0,89
4. Ostali troškovi poslovanja	1.025.400	1.028.860	1,00
5. Ostali poslovni rashodi	135.000	1.243.405	9,21
6. Vrijednosno usklađenje kratkoročnih potraživanja	30.000	1.319.893	44,00
7. Rezerviranja za otpremnine i neiskorišteni godišnji odmor	100.000	168.360	1,68
<b>III. FINACIJSKI PRIHODI</b>	<b>150.000</b>	<b>189.499</b>	1,26
<b>IV. FINACIJSKI RASHODI</b>	<b>1.240.000</b>	<b>780.675</b>	0,63
<b>V. UKUPNI PRIHODI</b>	<b>33.620.000</b>	<b>32.425.006</b>	0,96
<b>VI. UKUPNI RASHODI</b>	<b>33.540.000</b>	<b>31.249.779</b>	0,93
<b>VII. DOBIT PRIJE OPOREZIVANJA</b>	<b>80.000</b>	<b>1.175.227</b>	14,69
<b>VIII. POREZ NA DOBIT</b>	<b>0</b>	<b>0</b>	
<b>IX. DOBIT RAZDOBLJA</b>	<b>80.000</b>	<b>1.175.227</b>	14,69

## 4. GODIŠNJE IZVJEŠĆE O RADU PO UNUTARNJIM USTROJSTVENIM JEDINICAMA

### SLUŽBA DISTRIBUCIJE

Služba distribucije je kvalitetno, sigurno i kontinuirano tijekom 2017. godine vršila distribuciju prirodnog plina. Ukupna duljina plinske mreže na distribucijskom sustavu PLIN-a VTC d.o.o. iznosi 380 km.

Distribuirano je 145.241.358 kWh plina, što je za oko 4% više od planiranih količina.

U 2017. godini su provedena ispitivanja na kompletnoj plinskoj mreži i 957 instalacija, a ukupno je zamijenjeno ili ugrađeno 985 plinomjera.

Izvršeno je redovno održavanje sustava, uključujući i sanacije mreže na mjestima propusnosti, jer je utvrđeno 110 nedostataka, koji se odnose na curenje plina zbog oštećenja uličnog plinovoda, kvarove mjerno-redukcijske opreme i slično.

Tijekom 2017. godine priključeno je 143 novih potrošača na distribucijski sustav, a isključeno njih 44, što na 31.12.2017. daje ukupan broj 8.033 priključenih potrošača.

Financijski rezultat Službe distribucije za 2017. godinu je sljedeći:

*U kunama*

UKUPNI PRIHODI	UKUPNI RASHODI	GUBITAK
<b>7.443.262</b>	<b>7.852.190</b>	<b>408.928</b>

Navedeni gubitak je rezultat otpisa dugotrajne materijalne imovine – nekretnine u Rusanovoj 2 u Virovitici u iznosu 1.188.330,74 kn, koji je evidentiran u Ostalim poslovnim rashodima a čini oko 15% ukupnih rashoda.

Analitički prikaz ostvarenih prihoda i rashoda Službe distribucije:

Vrsta prihoda	Iznos u kn	Udio u ukupnim prihodima (%)
Prihodi od prodaje	6.960.989	93,52
Financijski prihodi	71.523	0,96
Ostali poslovni prihodi	410.750	5,52
<b>Ukupni prihodi:</b>	<b>7.443.262</b>	<b>100</b>
Vrsta rashoda	Iznos u kn	Udio u ukupnim rashodima (%)
Materijalni troškovi	1.561.568	19,89
Troškovi plaća	3.122.750	39,77
Amortizacija	769.054	9,79
Ostali troškovi	705.204	8,98
Vrijednosno usklađenje zalihe	44.867	0,57
Rezerviranja	144.576	1,84
Financijski rashodi	311.840	3,97
Ostali poslovni rashodi	1.192.331	15,19
<b>Ukupni rashodi:</b>	<b>7.852.190</b>	<b>100</b>

## SLUŽBA OPSKRBE

Služba opskrbe je kvalitetno, sigurno i kontinuirano tijekom 2017. godine vršila opskrbu prirodnim plinom krajnjih kupaca i ostvarila pozitivan poslovni rezultat:

U kunama

UKUPNI PRIHODI	UKUPNI RASHODI	DOBIT
<b>24.981.744</b>	<b>23.397.589</b>	<b>1.584.155</b>

Analitički prikaz ostvarenih prihoda i rashoda Službe opskrbe:

Vrsta prihoda	Iznos u kn	Udio u ukupnim prihodima (%)
Prihodi od prodaje	24.707.090	98,90
Financijski prihodi	117.976	0,47
Ostali poslovni prihodi	156.678	0,63
<b>Ukupni prihodi:</b>	<b>24.981.744</b>	<b>100</b>
Vrsta rashoda	Iznos u kn	Udio u ukupnim rashodima (%)
Materijalni troškovi	20.261.492	86,60
Troškovi plaća	870.097	3,72
Amortizacija	123.624	0,53
Ostali troškovi	323.656	1,38
Vrijednosno usklađenje potraživanja od kupaca	1.275.026	5,45
Rezerviranja	23.784	0,10
Financijski rashodi	468.835	2,00
Ostali poslovni rashodi	51.075	0,22
<b>Ukupni rashodi:</b>	<b>23.397.589</b>	<b>100</b>

## SLUŽBA FINACIJSKIH, KADROVSKIH I OPĆIH POSLOVA

Služba financijskih, kadrovskih i općih poslova je tijekom 2017. godine obavljala poslove u području računovodstva i financijskog izvještavanja, izradi poslovnih planova i analiza, kadrovskih i općih poslova sukladno zakonskim propisima i zadanim rokovima.

## IV. ODLUKA O POJEDNOSTAVLJENOM SMANJENJU TEMELJNOG KAPITALA DRUŠTVA

Skupština Društva PLIN VTC d.o.o. je uz prethodnu suglasnost Gradskog vijeća Grada Virovitice, dana 27.12.2017. godine donijela Odluku o smanjenju temeljnog kapitala i izmjeni Ugovora o osnivanju društva s ograničenom odgovornošću PLIN VTC d.o.o. Virovitica, Trg bana Josipa Jelačića 21/II od 16.04.2009., Ur.broj: 3912-11/17, u svrhu pokrivanja potencijalnih gubitaka koji bi mogli nastati radi obveze isknjižavanja dugotrajne materijalne imovine - građevinskog objekta u Virovitici, Rusanova 2, te se temeljni kapital društva PLIN VTC d.o.o. u poslovnim knjigama nakon datuma bilance stanja na dan 31.12.2017. godine, sa 3.442.900,00 kn umanjuje za iznos od 1.188.400,00 kn na iznos 2.254.500,00 kn.

## V. IZJAVA O FISKALNOJ ODGOVORNOSTI

Na temelju popunjenog Upitnika o fiskalnoj odgovornosti iz područja planiranja, izvršavanja, javne nabave, računovodstva i izvještavanja, raspoloživih informacija, rezultata rada unutarnje i vanjske revizije te vlastite procjene:

**U Izjavi o fiskalnoj odgovornosti za 2017. godinu direktor društva PLIN VTC d.o.o. potvrdio je da su se:**

- zakonito, namjensko i svrhovito koristila sredstva,
- te je učinkovito i djelotvorno funkcionirao sustav financijskog upravljanja i kontrola u okviru proračunom odnosno financijskim planom utvrđenih sredstava.

## VI. FINANCIJSKI IZVJEŠTAJI

### RAČUN DOBITI I GUBITKA za razdoblje 01.01.2017. do 31.12.2017.

Obrazac  
POD-RDG

Obveznik: 98883434930; PLIN VTC d.o.o.

Naziv pozicije	AOP oznaka	Rbr. bilješke	Prethodna godina	Tekuća godina
1	2	3	4	5
<b>I. POSLOVNI PRIHODI (AOP 126 do 130)</b>	<b>125</b>		<b>35.212.239</b>	<b>32.235.507</b>
1. Prihodi od prodaje s poduzetnicima unutar grupe	126			
2. Prihodi od prodaje (izvan grupe)	127	19	34.741.400	31.651.608
3. Prihodi na temelju upotrebe vlastitih proizvoda, robe i usluga	128			
4. Ostali poslovni prihodi s poduzetnicima unutar grupe	129			
5. Ostali poslovni prihodi (izvan grupe)	130	20	470.839	583.899
<b>II. POSLOVNI RASHODI (AOP 132+133+137+141+142+143+146+153)</b>	<b>131</b>		<b>33.701.039</b>	<b>30.469.104</b>
1. Promjene vrijednosti zaliha proizvodnje u tijeku i gotovih proizvoda	132			
2. Materijalni troškovi (AOP 134 do 136)	133		27.072.628	21.823.061
a) Troškovi sirovina i materijala	134	22	26.169.810	20.681.756
b) Troškovi prodane robe	135	23		3.467
c) Ostali vanjski troškovi	136	24	902.818	1.137.838
3. Troškovi osoblja (AOP 138 do 140)	137		3.729.889	3.992.847
a) Neto plaće i nadnice	138		2.370.137	2.527.198
b) Troškovi poreza i doprinosa iz plaća	139		812.362	880.213
c) Doprinosi na plaće	140		547.390	585.436
4. Amortizacija	141		955.142	892.678
5. Ostali troškovi	142	25	956.118	1.028.860
6. Vrijednosna usklađenja (AOP 144+145)	143		22.924	1.319.893
a) dugotrajne imovine osim financijske imovine	144			
b) kratkotrajne imovine osim financijske imovine	145		22.924	1.319.893
7. Rezerviranja (AOP 147 do 152)	146		274.000	168.360

a) Rezerviranja za mirovine, otpremnine i slične obveze	147		155.000	38.756
b) Rezerviranja za porezne obveze	148			
c) Rezerviranja za započete sudske sporove	149			
d) Rezerviranja za troškove obnavljanja prirodnih bogatstava	150			
e) Rezerviranja za troškove u jamstvenim rokovima	151			
f) Druga rezerviranja	152		119.000	129.604
8. Ostali poslovni rashodi	153	26	690.338	1.243.405
<b>III. FINANIJSKI PRIHODI (AOP 155 do 164)</b>	<b>154</b>	<b>21</b>	<b>153.419</b>	<b>189.499</b>
1. Prihodi od ulaganja u udjele (dionice) poduzetnika unutar grupe	155			
2. Prihodi od ulaganja u udjele (dionice) društava povezanih sudjelujućim interesima	156			
3. Prihodi od ostalih dugotrajnih financijskih ulaganja i zajmova poduzetnicima unutar grupe	157			
4. Ostali prihodi s osnove kamata iz odnosa s poduzetnicima unutar grupe	158			
5. Tečajne razlike i ostali financijski prihodi iz odnosa s poduzetnicima unutar grupe	159			
6. Prihodi od ostalih dugotrajnih financijskih ulaganja i zajmova	160			69.245
7. Ostali prihodi s osnove kamata	161		152.092	120.254
8. Tečajne razlike i ostali financijski prihodi	162			
9. Nerealizirani dobiti (prihodi) od financijske imovine	163			
10. Ostali financijski prihodi	164		1.327	
<b>IV. FINANIJSKI RASHODI (AOP 166 do 172)</b>	<b>165</b>	<b>27</b>	<b>1.229.833</b>	<b>780.675</b>
1. Rashodi s osnove kamata i slični rashodi s poduzetnicima unutar grupe	166			
2. Tečajne razlike i drugi rashodi s poduzetnicima unutar grupe	167			
3. Rashodi s osnove kamata i slični rashodi	168		1.229.833	780.382
4. Tečajne razlike i drugi rashodi	169			
5. Nerealizirani gubici (rashodi) od financijske imovine	170			293
6. Vrijednosna usklađenja financijske imovine (neto)	171			
7. Ostali financijski rashodi	172			
<b>V. UDIO U DOBITI OD DRUŠTAVA POVEZANIH SUDJELUJUĆIM INTERESOM</b>	<b>173</b>			
<b>VI. UDIO U DOBITI OD ZAJEDNIČKIH POTHVATA</b>	<b>174</b>			
<b>VII. UDIO U GUBITKU OD DRUŠTAVA POVEZANIH SUDJELUJUĆIM INTERESOM</b>	<b>175</b>			
<b>VIII. UDIO U GUBITKU OD ZAJEDNIČKIH POTHVATA</b>	<b>176</b>			
<b>IX. UKUPNI PRIHODI (AOP 125+154+173 + 174)</b>	<b>177</b>		<b>35.365.658</b>	<b>32.425.006</b>
<b>X. UKUPNI RASHODI (AOP 131+165+175 + 176)</b>	<b>178</b>		<b>34.930.872</b>	<b>31.249.779</b>
<b>XI. DOBIT ILI GUBITAK PRIJE OPOREZIVANJA (AOP 177-178)</b>	<b>179</b>	<b>28</b>	<b>434.786</b>	<b>1.175.227</b>
1. Dobit prije oporezivanja (AOP 177-178)	180		434.786	1.175.227
2. Gubitak prije oporezivanja (AOP 178-177)	181		0	0
<b>XII. POREZ NA DOBIT</b>	<b>182</b>			
<b>XIII. DOBIT ILI GUBITAK RAZDOBLJA (AOP 179-182)</b>	<b>183</b>	<b>29</b>	<b>434.786</b>	<b>1.175.227</b>
1. Dobit razdoblja (AOP 179-182)	184		434.786	1.175.227
2. Gubitak razdoblja (AOP 182-179)	185		0	0
<b>PREKINUTO POSLOVANJE (popunjava poduzetnik obveznika MSFI-a samo ako ima prekinuto poslovanje)</b>				
<b>XIV. DOBIT ILI GUBITAK PREKINUTOG POSLOVANJA PRIJE OPOREZIVANJA (AOP 187-188)</b>	<b>186</b>		<b>0</b>	<b>0</b>
1. Dobit prekinutog poslovanja prije oporezivanja	187			
2. Gubitak prekinutog poslovanja prije oporezivanja	188			
<b>XV. POREZ NA DOBIT PREKINUTOG POSLOVANJA</b>	<b>189</b>			

1. Dobit prekinutog poslovanja za razdoblje (AOP 186-189)	190		0	0
2. Gubitak prekinutog poslovanja za razdoblje (AOP 189-186)	191		0	0
<b>UKUPNO POSLOVANJE (popunjavanje samo poduzetnik obveznik MSFI-a koji ima prekinuto poslovanje)</b>				
<b>XVI. DOBIT ILI GUBITAK PRIJE OPOREZIVANJA (AOP 179+186)</b>	<b>192</b>		<b>0</b>	<b>0</b>
1. Dobit prije oporezivanja (AOP 192)	193		0	0
2. Gubitak prije oporezivanja (AOP 192)	194		0	0
<b>XVII. POREZ NA DOBIT (AOP 182+189)</b>	<b>195</b>		<b>0</b>	<b>0</b>
<b>XVIII. DOBIT ILI GUBITAK RAZDOBLJA (AOP 192-195)</b>	<b>196</b>		<b>0</b>	<b>0</b>
1. Dobit razdoblja (AOP 192-195)	197		0	0
2. Gubitak razdoblja (AOP 195-192)	198		0	0
<b>DODATAK RDG-u (popunjavanje poduzetnik koji sastavlja konsolidirani godišnji financijski izvještaj)</b>				
<b>XIX. DOBIT ILI GUBITAK RAZDOBLJA (AOP 200+201)</b>	<b>199</b>		<b>0</b>	<b>0</b>
1. Pripisana imateljima kapitala matice	200			
2. Pripisana manjinskom (nekontrolirajućem) interesu	201			
<b>IZVJEŠTAJ O OSTALOJ SVEOBUHVAATNOJ DOBITI (popunjavanje poduzetnik obveznik primjene MSFI-a)</b>				
<b>I. DOBIT ILI GUBITAK RAZDOBLJA</b>	<b>202</b>			
<b>II. OSTALA SVEOBUHVAATNA DOBIT/GUBITAK PRIJE POREZA (AOP 204 do 211)</b>	<b>203</b>		<b>0</b>	<b>0</b>
1. Tečajne razlike iz preračuna inozemnog poslovanja	204			
2. Promjene revalorizacijskih rezervi dugotrajne materijalne i nematerijalne imovine	205			
3. Dobit ili gubitak s osnove naknadnog vrednovanja financijske imovine raspoložive za prodaju	206			
4. Dobit ili gubitak s osnove učinkovite zaštite novčanih tokova	207			
5. Dobit ili gubitak s osnove učinkovite zaštite neto ulaganja u inozemstvu	208			
6. Udio u ostaloj sveobuhvatnoj dobiti/gubitku društava povezanih sudjelujućim interesom	209			
7. Aktuarski dobici/gubici po planovima definiranih primanja	210			
8. Ostale nevlasničke promjene kapitala	211			
<b>III. POREZ NA OSTALU SVEOBUHVAATNU DOBIT RAZDOBLJA</b>	<b>212</b>			
<b>IV. NETO OSTALA SVEOBUHVAATNA DOBIT ILI GUBITAK (AOP 203-212)</b>	<b>213</b>		<b>0</b>	<b>0</b>
<b>V. SVEOBUHVAATNA DOBIT ILI GUBITAK RAZDOBLJA (AOP 202+213)</b>	<b>214</b>		<b>0</b>	<b>0</b>
<b>DODATAK Izvještaju o ostaloj sveobuhvatnoj dobiti (popunjavanje poduzetnik koji sastavlja konsolidirani izvještaj)</b>				
<b>VI. SVEOBUHVAATNA DOBIT ILI GUBITAK RAZDOBLJA (AOP 216+217)</b>	<b>215</b>		<b>0</b>	<b>0</b>
1. Pripisana imateljima kapitala matice	216			
2. Pripisana manjinskom (nekontrolirajućem) interesu	217			

**BILANCA**  
stanje na dan 31.12.2017.

Obrazac  
POD-BIL

<b>Obveznik: 98883434930; PLIN VTC d.o.o.</b>				
Naziv pozicije	AOP oznaka	Rbr. bilješke	Prethodna godina (neto)	Tekuća godina (neto)
1	2	3	4	5
<b>AKTIVA</b>				
<b>A) POTRAŽIVANJA ZA UPISANI A NEUPLAĆENI KAPITAL</b>	<b>001</b>			
<b>B) DUGOTRAJNA IMOVINA (AOP 003+010+020+031+036)</b>	<b>002</b>		24.848.262	22.837.694

<b>I. NEMATERIJALNA IMOVINA (AOP 004 do 009)</b>	<b>003</b>		<b>15.661</b>	<b>20.193</b>
1. Izdaci za razvoj	<b>004</b>			
2. Koncesije, patenti, licencije, robne i uslužne marke, softver i ostala prava	<b>005</b>	<b>1</b>	15.661	20.193
3. Goodwill	<b>006</b>			
4. Predumovi za nabavu nematerijalne imovine	<b>007</b>			
5. Nematerijalna imovina u pripremi	<b>008</b>			
6. Ostala nematerijalna imovina	<b>009</b>			
<b>II. MATERIJALNA IMOVINA (AOP 011 do 019)</b>	<b>010</b>	<b>2</b>	<b>24.117.149</b>	<b>22.119.790</b>
1. Zemljište	<b>011</b>		758.095	426.070
2. Građevinski objekti	<b>012</b>		22.943.115	21.354.396
3. Postrojenja i oprema	<b>013</b>		98.823	94.444
4. Alati, pogonski inventar i transportna imovina	<b>014</b>		281.616	209.380
5. Biološka imovina	<b>015</b>			
6. Predumovi za materijalnu imovinu	<b>016</b>			
7. Materijalna imovina u pripremi	<b>017</b>		35.500	35.500
8. Ostala materijalna imovina	<b>018</b>			
9. Ulaganje u nekretnine	<b>019</b>			
<b>III. DUGOTRAJNA FINACIJSKA IMOVINA (AOP 021 do 030)</b>	<b>020</b>		<b>707.269</b>	<b>689.829</b>
1. Ulaganja u udjele (dionice) poduzetnika unutar grupe	<b>021</b>			
2. Ulaganja u ostale vrijednosne papire poduzetnika unutar grupe	<b>022</b>			
3. Dani zajmovi, depoziti i slično poduzetnicima unutar grupe	<b>023</b>			
4. Ulaganja u udjele (dionice) društava povezanih sudjelujućim interesom	<b>024</b>			
5. Ulaganja u ostale vrijednosne papire društava povezanih sudjelujućim interesom	<b>025</b>			
6. Dani zajmovi, depoziti i slično društvima povezanim sudjelujućim interesom	<b>026</b>			
7. Ulaganja u vrijednosne papire	<b>027</b>		707.269	689.829
8. Dani zajmovi, depoziti i slično	<b>028</b>			
9. Ostala ulaganja koja se obračunavaju metodom udjela	<b>029</b>			
10. Ostala dugotrajna financijska imovina	<b>030</b>			
<b>IV. POTRAŽIVANJA (AOP 032 do 035)</b>	<b>031</b>		<b>8.183</b>	<b>7.882</b>
1. Potraživanja od poduzetnika unutar grupe	<b>032</b>			
2. Potraživanja od društava povezanih sudjelujućim interesom	<b>033</b>			
3. Potraživanja od kupaca	<b>034</b>			
4. Ostala potraživanja	<b>035</b>	<b>3</b>	8.183	7.882
<b>V. ODGOĐENA POREZNA IMOVINA</b>	<b>036</b>			
<b>C) KRATKOTRAJNA IMOVINA (AOP 038+046+053+063)</b>	<b>037</b>		<b>8.319.612</b>	<b>5.103.989</b>
<b>I. ZALIHE (AOP 039 do 045)</b>	<b>038</b>		<b>481.984</b>	<b>425.103</b>
1. Sirovine i materijal	<b>039</b>	<b>4</b>	481.984	425.103
2. Proizvodnja u tijeku	<b>040</b>			
3. Gotovi proizvodi	<b>041</b>			
4. Trgovačka roba	<b>042</b>			
5. Predumovi za zalihe	<b>043</b>			
6. Dugotrajna imovina namijenjena prodaji	<b>044</b>			
7. Biološka imovina	<b>045</b>			
<b>II. POTRAŽIVANJA (AOP 047 do 052)</b>	<b>046</b>		<b>7.112.183</b>	<b>4.031.821</b>
1. Potraživanja od poduzetnika unutar grupe	<b>047</b>			
2. Potraživanja od društava povezanih sudjelujućim interesom	<b>048</b>			



3. Potraživanja od kupaca	049	5	7.107.867	3.897.565
4. Potraživanja od zaposlenika i članova poduzetnika	050			
5. Potraživanja od države i drugih institucija	051	5	4.316	129.256
6. Ostala potraživanja	052	6		5.000
<b>III. KRATKOTRAJNA FINACIJSKA IMOVINA (AOP 054 do 062)</b>	<b>053</b>		<b>0</b>	<b>0</b>
1. Ulaganja u udjele (dionice) poduzetnika unutar grupe	054			
2. Ulaganja u ostale vrijednosne papire poduzetnika unutar grupe	055			
3. Dani zajmovi, depoziti i slično poduzetnicima unutar grupe	056			
4. Ulaganja u udjele (dionice) društava povezanih sudjelujućim interesom	057			
5. Ulaganja u ostale vrijednosne papire društava povezanih sudjelujućim interesom	058			
6. Dani zajmovi, depoziti i slično društvima povezanim sudjelujućim interesom	059			
7. Ulaganja u vrijednosne papire	060			
8. Dani zajmovi, depoziti i slično	061			
9. Ostala financijska imovina	062			
<b>IV. NOVAC U BANC I BLAGAJNI</b>	<b>063</b>	<b>7</b>	<b>725.445</b>	<b>647.065</b>
<b>D) PLAĆENI TROŠKOVI BUDUĆEG RAZDOBLJA I OBRAČUNATI PRIHODI</b>	<b>064</b>			
<b>E) UKUPNO AKTIVA (AOP 001+002+037+064)</b>	<b>065</b>		<b>33.167.874</b>	<b>27.941.683</b>
<b>F) IZVANBILANČNI ZAPISI</b>	<b>066</b>			
<b>PASIVA</b>				
<b>A) KAPITAL I REZERVE (AOP 068 do 070+076+077+081+084+087)</b>	<b>067</b>	<b>8</b>	<b>4.156.503</b>	<b>5.314.583</b>
<b>I. TEMELJNI (UPISANI) KAPITAL</b>	<b>068</b>		<b>3.442.900</b>	<b>3.442.900</b>
<b>II. KAPITALNE REZERVE</b>	<b>069</b>		<b>54</b>	
<b>III. REZERVE IZ DOBITI (AOP 071+072-073+074+075)</b>	<b>070</b>		<b>0</b>	<b>25.461</b>
1. Zakonske rezerve	071			
2. Rezerve za vlastite dionice	072			
3. Vlastite dionice i udjeli (odbitna stavka)	073			
4. Statutarne rezerve	074			
5. Ostale rezerve	075			25.461
<b>IV. REVALORIZACIJSKE REZERVE</b>	<b>076</b>			
<b>V. REZERVE FER VRIJEDNOSTI (AOP 078 do 080)</b>	<b>077</b>		<b>688.142</b>	<b>670.995</b>
1. Fer vrijednost financijske imovine raspoložive za prodaju	078	9	688.142	670.995
2. Učinkoviti dio zaštite novčanih tokova	079			
3. Učinkoviti dio zaštite neto ulaganja u inozemstvu	080			
<b>VI. ZADRŽANA DOBIT ILI PRENESENI GUBITAK (AOP 082-083)</b>	<b>081</b>		<b>-409.379</b>	<b>0</b>
1. Zadržana dobit	082			
2. Preneseni gubitak	083		409.379	
<b>VII. DOBIT ILI GUBITAK POSLOVNE GODINE (AOP 085-086)</b>	<b>084</b>		<b>434.786</b>	<b>1.175.227</b>
1. Dobit poslovne godine	085		434.786	1.175.227
2. Gubitak poslovne godine	086			
<b>VIII. MANJINSKI (NEKONTROLIRAJUĆI) INTERES</b>	<b>087</b>			
<b>B) REZERVIRANJA (AOP 089 do 094)</b>	<b>088</b>	<b>10</b>	<b>274.000</b>	<b>168.360</b>
1. Rezerviranja za mirovine, otpremnine i slične obveze	089		155.000	38.756
2. Rezerviranja za porezne obveze	090			
3. Rezerviranja za započete sudske sporove	091			
4. Rezerviranja za troškove obnavljanja prirodnih bogatstava	092			
5. Rezerviranja za troškove u jamstvenim rokovima	093			



6. Druga rezerviranja	094		119.000	129.604
<b>C) DUGOROČNE OBVEZE (AOP 096 do 106)</b>	<b>095</b>		<b>11.073.765</b>	<b>11.073.765</b>
1. Obveze prema poduzetnicima unutar grupe	096			
2. Obveze za zajmove, depozite i slično poduzetnika unutar grupe	097			
3. Obveze prema društvima povezanim sudjelujućim interesom	098			
4. Obveze za zajmove, depozite i slično društava povezanih sudjelujućim interesom	099			
5. Obveze za zajmove, depozite i slično	100			
6. Obveze prema bankama i drugim financijskim institucijama	101	11	11.073.765	11.073.765
7. Obveze za predujmove	102			
8. Obveze prema dobavljačima	103			
9. Obveze po vrijednosnim papirima	104			
10. Ostale dugoročne obveze	105			
11. Odgođena porezna obveza	106			
<b>D) KRATKOROČNE OBVEZE (AOP 108 do 121)</b>	<b>107</b>		<b>13.164.647</b>	<b>7.100.907</b>
1. Obveze prema poduzetnicima unutar grupe	108			
2. Obveze za zajmove, depozite i slično poduzetnika unutar grupe	109			
3. Obveze prema društvima povezanim sudjelujućim interesom	110			
4. Obveze za zajmove, depozite i slično društava povezanih sudjelujućim interesom	111			
5. Obveze za zajmove, depozite i slično	112			
6. Obveze prema bankama i drugim financijskim institucijama	113	12	4.842.979	2.475.284
7. Obveze za predujmove	114	13		1.865
8. Obveze prema dobavljačima	115	14	7.953.612	4.270.445
9. Obveze po vrijednosnim papirima	116			
10. Obveze prema zaposlenicima	117	15	213.771	214.472
11. Obveze za poreze, doprinose i sličana davanja	118	16	154.285	138.441
12. Obveze s osnove udjela u rezultatu	119			
13. Obveze po osnovi dugotrajne imovine namijenjene prodaji	120			
14. Ostale kratkoročne obveze	121	17		400
<b>E) ODGOĐENO PLAĆANJE TROŠKOVA I PRIHOD BUDUĆEGA RAZDOBLJA</b>	<b>122</b>	<b>18</b>	<b>4.498.959</b>	<b>4.284.068</b>
<b>F) UKUPNO – PASIVA (AOP 067+088+095+107+122)</b>	<b>123</b>		<b>33.167.874</b>	<b>27.941.683</b>
<b>G) IZVANBILANČNI ZAPISI</b>	<b>124</b>			

## VII. ZAKLJUČAK

Društvo PLIN VTC d.o.o. je u 2017. godini ostvarilo ukupne prihode u iznosu 32.425.006,01 kn i ukupne rashode u iznosu 31.249.779,73 kn, odnosno poslovnu godinu završilo s pozitivnim rezultatom, te je utvrđena dobit u iznosu od 1.175.226,28 kn.

U zadnjem kvartalu 2017. je napravljena dubinska analiza Društva od strane poznate konzultantske tvrtke, tako da bi se u 2018. godini mogao započeti postupak prodaje Društva radi njegovog daljnjeg razvitka, koji je u sadašnjim uvjetima tržišta plina moguć samo kroz pripajanje malih tvrtki u veće sustave koji se bave istom djelatnošću.

U Virovitici, 24.04.2018.

Urbroj: 1601-11/18

Uprava Društva:  
Direktor Zvonko Kožnjak